

Postal 20 by Actiu

Descubra Postal 20, la solución de almacenamiento que redefine los espacios de trabajo modernos. En el contexto de las nuevas dinámicas laborales y las políticas de "mesa limpia", Postal 20 emerge como la alternativa inteligente a los tradicionales bucks o credenzas de las oficinas de puestos infinitos. Este sistema modular ofrece zonas específicas y personalizadas para el almacenamiento individual, fomentando espacios compartidos más ordenados y funcionales. Postal 20 se adapta a la perfección a las necesidades cambiantes de cada usuario y de la empresa, brindando flexibilidad y diseño en un único producto. Transforme su oficina y promueva una cultura de organización y eficiencia con Postal 20.

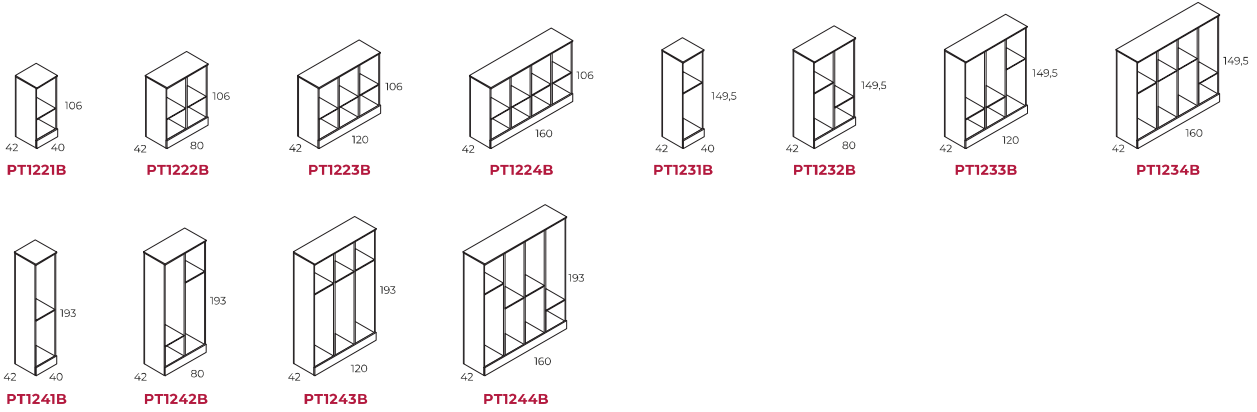
Ficha técnica

Programa de Postal 20	3
Especificaciones técnicas	4
Acabados disponibles	5
Como solicitar una taquilla Postal 20	7
Ejemplo configuraciones	8
Packs, pesos y volúmenes	11
Ecodiseño	12
Normativas y EPD	12
Certificados	12

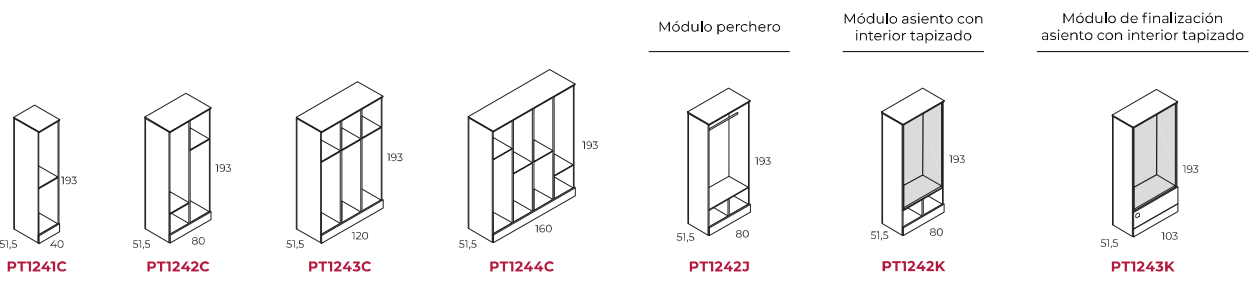


Programa de Postal 20 · Módulos taquillas

Profundidad 42 cm



Profundidad 52 cm



Programa de Postal 20 · Complementos

Lejas fijas (Estructurales)

Profundidad 42 cm



XPTSH1010404

Profundidad 52 cm



XPTSH1010405

Lejas móviles (Regulables en altura)

Profundidad 42 cm



XPTSH101M404

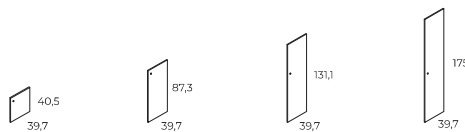
Profundidad 52 cm



XPTSH101M405

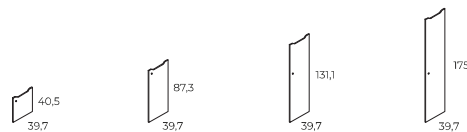
Puertas

Puerta recta



XPTPT101A104 XPTPT101A204 XPTPT101A304 XPTPT101A404

Puerta con escote/buzón



XPTPT101B104 XPTPT101B204 XPTPT101B304 XPTPT101B404

Cajón extraíble para la fila inferior de la taquilla con tirador



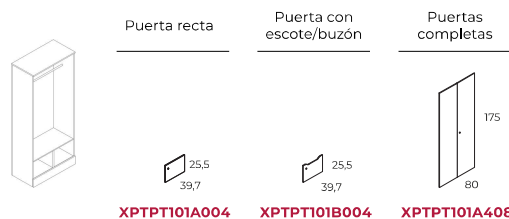
XPTCE101A104

Cajón extraíble para la fila inferior de la taquilla con escote/buzón



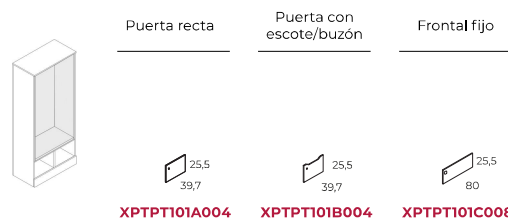
XPTCE101B104

Puertas para módulo perchero



XPTPT101A004 XPTPT101B004 XPTPT101A408

Puertas para Módulo asiento con interior tapizado

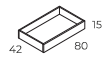


XPTPT101A004 XPTPT101B004 XPTPT101C008

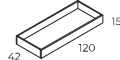
Programa de Postal 20 · Complementos

Cajón multifunción / Jardinera

Profundidad 42 cm



XPTCJ1010804

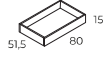


XPTCJ1011204

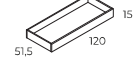


XPTCJ1011604

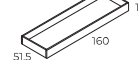
Profundidad 52 cm



XPTCJ1010805

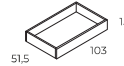


XPTCJ1011205



XPTCJ1011605

Cajonera para módulo de finalización asiento con interior tapizado

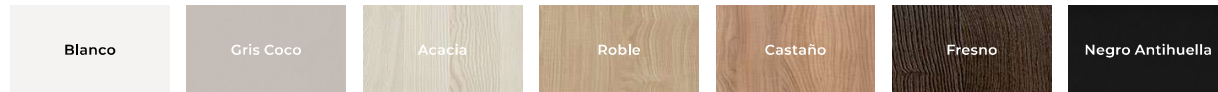


XPTCJ1011005

Especificaciones técnicas


Modelo	Postal 20
MÓDULOS TAQUILLEROS	
Cuerpo	<ul style="list-style-type: none"> Laterales extremos de melamina de 16 mm de espesor. Laterales centrales de melamina de 30 mm de espesor. Parte inferior (base) de melamina de 19 mm de espesor. Lejas / separadores intermedios fijos de melamina de 16 mm de espesor. Tapa de melamina de 19 mm de espesor. Trasera vista de melamina de 16 mm de espesor. Zócalo inferior de 13,7 cm de altura realizado en melamina de 16 mm de espesor. Herraje de unión entre módulos. Sistema de fijación al suelo.
Apoyos	Pie anti-humedad con niveladores. Nivelación interior de fácil acceso.
MÓDULO PERCHERO	
Cuerpo	<ul style="list-style-type: none"> Módulo perchero fabricado en melamina con diferentes espesores, con trasera vista presenta un acabado en melamina de 16 mm de espesor. Barra transversal fabricada en tubo de aluminio que hace la función de perchero. Zócalo inferior de 13,7 cm de altura realizado en melamina de 16 mm de espesor. Herraje de unión entre módulos. Sistema de fijación al suelo.
Apoyos	Pie anti-humedad con niveladores. Nivelación interior de fácil acceso.
MÓDULO ASIENTO CON INTERIOR TAPIZADO / MÓDULO DE FINALIZACIÓN ASIENTO CON INTERIOR TAPIZADO	
Cuerpo	<ul style="list-style-type: none"> Módulo perchero fabricado en melamina con diferentes espesores, con trasera vista presenta un acabado en melamina de 16 mm de espesor. Zócalo inferior de 13,7 cm de altura realizado en melamina de 16 mm de espesor. Herraje de unión entre módulos. Sistema de fijación al suelo.
Revestimiento interior	<ul style="list-style-type: none"> Laterales y parte superior realizado en tablero aglomerado de melamina de 19 mm de espesor revestido con una espuma de densidad media de 2 mm. Trasera realizado en tablero aglomerado de melamina de 10 mm de espesor revestido con una espuma de densidad media de 10 mm. Asiento realizado en tablero aglomerado de melamina revestido con una espuma de densidad media para garantizar una sentada confortable. Tapizado en diferentes gamas de tejidos y acabados.
Apoyos	Pie anti-humedad con niveladores. Nivelación interior de fácil acceso.
Frontal fijo (Módulo de finalización asiento con interior tapizado)	<ul style="list-style-type: none"> Frontal fijo opcional para módulo asiento con interior tapizado, fabricado en tablero aglomerado de melamina de 19 mm de espesor. Posibilidad de incorporar conectividad superficial con reducidas dimensiones.
PUERTAS / FRONTALES	
Puertas batientes	<ul style="list-style-type: none"> Puerta batiente con bisagras: Puerta de melamina de 16 mm de espesor; bisagras con sistema de amortiguación de dos pistones con aceite de silicona, regulable e integrado en la cazoleta. Puerta batiente con escote buzón y con bisagras: Puerta de melamina de 16 mm de espesor con escote/buzón; bisagras con sistema de amortiguación de dos pistones con aceite de silicona, regulable e integrado en la cazoleta.
Cajones (sólo se podrá colocar en la fila inferior de la taquilla)	<ul style="list-style-type: none"> Cajón extraíble: Frontal de melamina de 16 mm de espesor (en la melamina negra el espesor será de 19 mm); cubeta de chapa metálica de 0,8 mm de espesor; guías correderas de bolas; tirador de superficie de zamak. Cajón extraíble con escote/buzón: Frontal de melamina de 16 mm de espesor (en la melamina negra el espesor será de 19 mm); cubeta de chapa metálica de 0,8 mm de espesor; guías correderas de bolas.
Cerraduras	4 modelos de cerradura: Bombín con llave, cierre combinación de 4 dígitos, teclado mini y RFID tarjeta mini
Frontal fijo	<ul style="list-style-type: none"> Frontal fijo opcional para módulo asiento con interior tapizado, fabricado en tablero aglomerado de melamina de 19 mm de espesor. Posibilidad de incorporar conectividad superficial con reducidas dimensiones.
COMPLEMENTOS	
Lejas intermedias	Estantes de melamina móviles de 16 mm de espesor. Regulación de estantes en 2 posiciones diferentes (opcionales)
Cajones multifunción	<ul style="list-style-type: none"> Cajón multifunción / jardineras como complementos. Fabricados en melamina de 19 mm. Estos elementos realzan el valor de la biofilia en los espacios de trabajo, integrando la naturaleza de forma práctica. Es importante señalar que están diseñados para su uso con plantas en seco (no se pueden regar).
Etiquetero	Etiquetero realizado en metacrilato transparente para una fácil asignación por usuario.

Acabados disponibles



Modelos de frontal

Puertas




Batiente con bisagra



Batiente con escote/buzón y bisagras

Puertas + Cajones (solo se podrá colocar en la fila inferior de la taquilla)



Batiente con bisagra



Batiente con escote/buzón y bisagras



Cajón extraíble



Cajón extraíble con escote/buzón

Modelos de cerradura (incluye llaves)

Modelos de cerradura

Bombín con llave



Sistema de cierre mediante cerradura de bombín con llave incluida. Este mecanismo tradicional proporciona un método seguro y sencillo para la apertura y el cierre individual de cada compartimento.

Cierre con combinación



Cerradura de combinación de 4 dígitos. Este sistema de cierre ofrece una alternativa sin llave, permitiendo a los usuarios establecer y recordar un código numérico personal para asegurar sus pertenencias.

Teclado Mini



La taquilla Postal tiene la posibilidad de incorporar una cerradura electrónica de teclado mini. Esta solución de cierre se integra de forma discreta, ofreciendo un nivel superior de seguridad y protección. Su interfaz de teclado alfanumérico facilita la operación. El teclado resulta una opción idónea para espacios con una rotación frecuente de usuarios.

Uso compartido: Para uso diario fácil, permite seleccionar un espacio libre e introducir un código de 4-7 dígitos para bloquear y desbloquear la cerradura. Tras usarlo, la cerradura está lista para otro usuario y código.

Uso asignado: Para almacenamiento prolongado, la Administración programa códigos únicos o múltiples por usuario. Cada usuario desbloquea con su código. Para bloquear, cierre la puerta y gire el pomo. El cierre automático bloquea al cerrar.

RFID tarjeta Mini



La taquilla Postal ofrece la opción de integrar una cerradura RFID de tarjeta Mini. Este sistema de cierre electrónico permite un acceso rápido y seguro mediante tarjetas de identificación por radiofrecuencia, proporcionando una gestión eficiente y sin contacto para los usuarios.

Uso compartido: Para uso diario sencillo, permite seleccionar un espacio libre y presentar una credencial RFID válida para bloquear y desbloquear la cerradura. Tras usarlo, la cerradura está lista para otro usuario y credencial RFID.

Uso asignado: Para almacenamiento prolongado, la administración programa credenciales RFID únicas o múltiples por usuario. Cada usuario desbloquea con su credencial asignada. Para bloquear, cierre la puerta y gire el pomo. El cierre automático bloquea al cerrar.

La cerradura no incluye credenciales RFID, cada usuario tendrá que proporcionar su credencial

Compatibilidad RFID: Este sistema es compatible con los estándares RFID de 13.56 MHz (ISO 14443A, ISO 14443B, ISO 15693), incluyendo HID™ iCLASS™, MIFARE (Classic 1K-4K, Ultralight, DESFire EV1/EV2, Plus S), FeliCa, LEGIC Advant y HID™ SEOS™.



ES OBLIGATORIO PEDIR LAS LLAVES MAESTRAS Y DE PROGRAMACIÓN PARA LAS CERRADURAS TECLADO MINI Y RFID TARJETA MINI
Es imprescindible solicitar las llaves maestra y de programación, las cuales no se suministran automáticamente con la adquisición de las taquillas. Le rogamos que incluya en su pedido un mínimo de una Llave Maestra y una Llave de Programación por cada compra realizada.

Tapizados para el módulo con asiento

Tapizado AT · Basic F.R.



Tapizado AE · Era



Tapizado AI · Radio




Tapizado AO · Tonal



Tapizado AD · Felicity

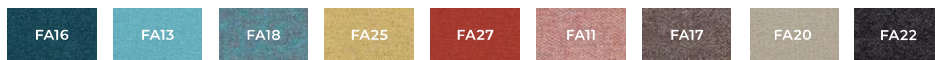


Tapizado CM · Step & Step Melange



6

Tapizado FA · Synergy



Acceso a cableado



Acceso a cableado superficial con reducidas dimensiones, que combina 1 toma de corriente con diferentes combinaciones de USB para carga de dispositivos móviles, tablets y portátiles.

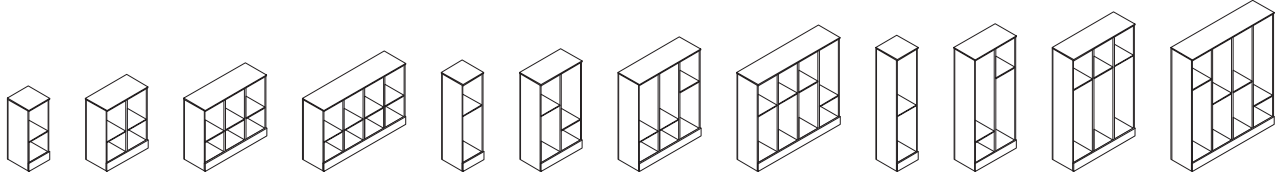
Como solicitar una taquilla Postal 20

Para facilitar la correcta tramitación de su pedido de taquillas Postal 20, le rogamos tenga en cuenta las siguientes indicaciones para especificar sus requerimientos. La configuración de estas taquillas permite diversas opciones que detallaremos a continuación para asegurar que su solicitud se ajuste perfectamente a sus necesidades.

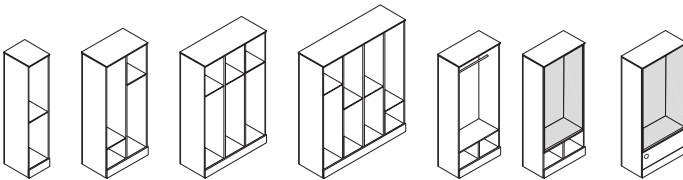
1 | Seleccionar el módulo y el acabado del cuerpo

El primer paso para configurar su taquilla Postal 20 consiste en la selección de los módulos base, disponibles en diversas dimensiones y alturas, que se complementan con módulos adicionales de perchero y asiento, según sus requerimientos de almacenamiento y funcionalidad.


Profundidad 42 cm



Profundidad 52 cm

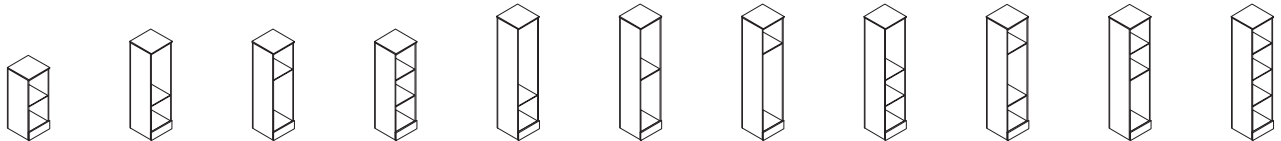


1.2 Acabado cuerpo



2 | Seleccionar cantidad de estantes fijos y su ubicación en los módulos

En segundo lugar, deberá especificar la cantidad deseada de estantes fijos y la ubicación precisa de cada uno dentro de los módulos base previamente seleccionados. Esta definición permitirá optimizar el espacio interior de cada compartimento según sus necesidades de organización.



Los módulos taquilleros incluyen un estante por columna, es obligatorio colocar un estante por columna ya que tienen función estructural.

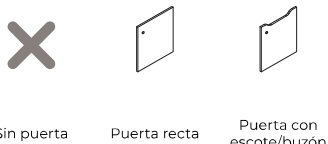
2.2 Acabado estantes



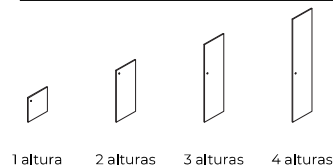
3 | Seleccionar las puertas para cada módulo

El tercer paso en la configuración de su taquilla Postal 20 implica la selección de las puertas para cada módulo individual. Esto incluye la especificación del tipo de puerta (por ejemplo, batiente, corredera), el tamaño requerido, el acabado estético deseado y el tipo de cerradura que mejor se adapte a sus necesidades de seguridad y uso.


3.1 Tipo de puerta



3.2 Tamaño de puerta



3.3 Acabado de la puerta



3.4 Cerradura de la puerta



4 | Seleccionar complementos

Finalmente, como último paso para completar la configuración de su taquilla Postal 20, puede seleccionar complementos opcionales según sus necesidades específicas. Entre estos, se encuentran el cajón multifunción/jardinería y las lejas móviles regulables en altura, que ofrecen funcionalidades adicionales y una mayor flexibilidad de organización.

Ejemplos de taquillas Postal 20

EJEMPLO CONFIGURACIÓN 01 / Profundidad 52cm



*Las plantas y el atrezzo no van incluidos

EJEMPLO CONFIGURACIÓN 02 / Profundidad 42cm

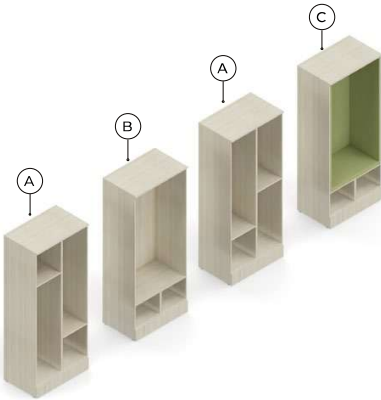
8



Ejemplos de taquillas Postal 20


EJEMPLO CONFIGURACIÓN 01 / Profundidad 52cm

1 | Seleccionar los módulos y los acabados de los cuerpos



REFERENCIA	ACABADO	UDS	DESCRIPCIÓN
A	PT1242CFM11M11 Melamina acacia Melamina acacia	x2	Taquillas Postal 20, Módulo de 2 columnas, 4 alturas, profundidad 51,5 cm
B	PT1242JFM11M11 Melamina acacia Melamina acacia	x1	Taquillas Postal 20, Módulo perchero de 2 columnas, 4 alturas, profundidad 51,5 cm
C	PT1242KFM11M11AE44 Melamina acacia Tapizado Era AE44	x1	Taquillas Postal 20, Módulo con asiento interior tapizado de 2 columnas, 4 alturas, profundidad 51,5 cm

2 | Seleccionar cantidad de lejas fijas y su ubicación en los módulos



*Los módulos taquilleros incluyen un estante por columna, es obligatorio colocar un estante por columna ya que tienen función estructural.

REFERENCIA	ACABADO	UDS	DESCRIPCIÓN
XPTSH1010405M11	Melamina acacia	x8	Leja fija, profundidad 51,5 cm

3 | Seleccionar las puertas para cada módulo



REFERENCIA	MODELO	TAMAÑO	ACABADO	SISTEMA DE CIERRE	UDS	
3.1	XPTPT101A104M112	Puerta recta con bisagra	1 altura	Melamina acacia	Cierre con combinación	x8
3.2	XPTPT101A104M114	Puerta recta con bisagra	1 altura	Melamina acacia	RFID tarjeta Mini	x3
3.3	XPTPT101A204M114	Puerta recta con bisagra	2 alturas	Melamina acacia	RFID tarjeta Mini	x1
3.4	XPTPT101A304M114	Puerta recta con bisagra	3 alturas	Melamina acacia	RFID tarjeta Mini	x1
3.5	XPTPT101C008M115	Frontal inferior fijo con acceso cableado SC	1 altura	Melamina acacia	Fijo	x1
	XELIBP10781EU	Conexión de energía con 1 enchufe + 1 USB de carga tipo C + 1 USB de carga tipo A				x1

4 | Seleccionar complementos

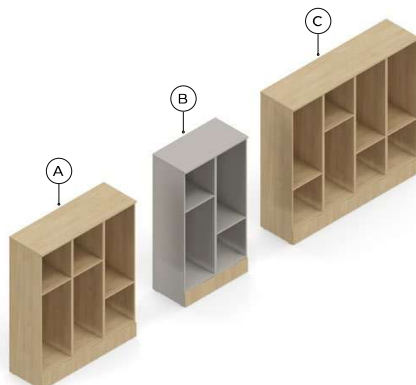


REFERENCIA	ACABADO	UDS	DESCRIPCIÓN
XPTCJ1010805M11	Melamina acacia	x4	Cajón multifunción, Módulos 2 columnas, Profundidad 51,5cm

Ejemplos de taquillas Postal 20


EJEMPLO CONFIGURACIÓN 02 / Profundidad 42cm

1 | Seleccionar los módulos y los acabados de los cuerpos



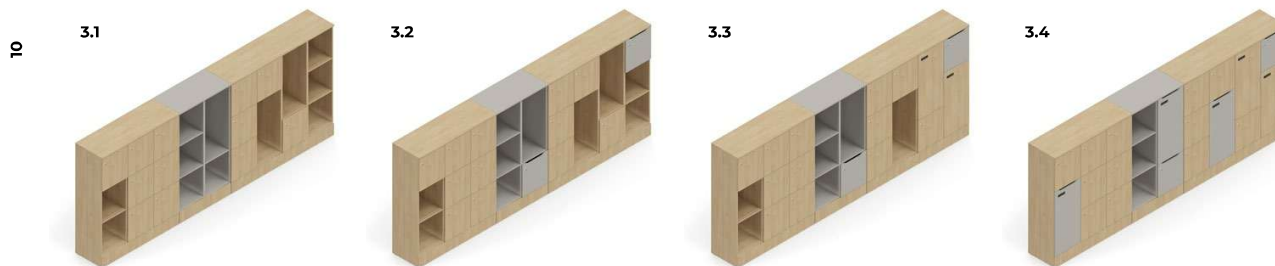
REFERENCIA	ACABADO	UDS	DESCRIPCIÓN	
A	PT1233BFM10M10	Melamina roble	x1	Taquillas Postal 20, Módulo de 3 columnas, 3 alturas, profundidad 42 cm
B	PT1232BFM10M15	Mel. gris coco Melamina roble	x1	Taquillas Postal 20, Módulo de 2 columnas, 3 alturas, profundidad 42 cm
C	PT1234BFM10M10	Melamina roble	x1	Taquillas Postal 20, Módulo de 4 columnas, 3 alturas, profundidad 42 cm

2 | Seleccionar cantidad de lejas fijas y su ubicación en los módulos



REFERENCIA	ACABADO	UDS	DESCRIPCIÓN
XPTSH1010404M10	Melamina roble	x5	Leja fija, profundidad 42 cm
XPTSH1010404M15	Mel. gris coco	x1	Leja fija, profundidad 42 cm

3 | Seleccionar las puertas para cada módulo



REFERENCIA	MODELO	TAMAÑO	ACABADO	SISTEMA DE CIERRE	UDS	
3.1	XPTPT101A104M101	Puerta recta con bisagra	1 altura	Melamina roble	Bombin con llave	x12
3.2	XPTPT101B104M151	Puerta con escote/buzón con bisagra	1 altura	Melamina gris coco	Bombin con llave	x2
3.3	XPTPT101A204M103	Puerta recta con bisagra	2 alturas	Melamina roble	Teclado Mini	x2
3.4	XPTPT101B204M153	Puerta con escote/buzón con bisagra	2 alturas	Melamina gris coco	Teclado Mini	x3

4 | Seleccionar complementos



REFERENCIA	ACABADO	UDS	DESCRIPCIÓN
XPTSH101M404M15	Mel. gris coco	x1	Leja móvil, profundidad 42 cm
XPTCJ1011204M10	Melamina roble	x1	Cajón multifunción, Módulos 3 columnas, Profundidad 42 cm
XPTCJ1010804M10	Melamina roble	x1	Cajón multifunción, Módulos 2 columnas, Profundidad 42 cm
XPTCJ1011604M10	Melamina roble	x1	Cajón multifunción, Módulos 4 columnas, Profundidad 42 cm

Packs, pesos y volúmenes

Modelo	Packs	Pesos	Volúmenes
Postal 20 · Taquilla profundidad 42cm	↓	↓	↓
PT1221B			
PT1222B			
PT1223B			
PT1224B			
PT1231B			
PT1232B			
PT1233B			
PT1234B			
PT1241B			
PT1242B			
PT1243B			
PT1244B			
XPTSH1010404			
Postal 20 · Taquilla profundidad 52cm	↓	↓	↓
PT1241C			
PT1242C			
PT1243C			
PT1244C			
XPTSH1010405			
PT1242J			
PT1242K			
PT1243K			
Postal 20 · Complementos	↓	↓	↓
XPTPT101A104			
XPTPT101A204			
XPTPT101A304			
XPTPT101A404			
XPTPT101B104			
XPTPT101B204			
XPTPT101B304			
XPTPT101B404			
XPTCE101A104			
XPTCE101B104			
XPTKE101M			
XPTKE101P			
XPTPT101A408			
XPTPT101C108			
XPTCJ1010804			
XPTCJ1011204			
XPTCJ1011604			
XPTCJ1010805			
XPTCJ1011205			
XPTCJ1011605			
XPTCJ1011005			
XPTSH101M404			
XPTSH101M405			
XPTET101003			

11

Ecodiseño

	Postal 20 · Archivo
Materiales reciclados	51,46%
Producción	100%
Transporte	100%
Uso	Muy fácil
Eliminación	92,75%

Materiales reciclados: Máximo aprovechamiento de materias para eliminar mermas y minimizar residuos. Empleo de materiales reciclables y materias recicladas en componentes que no afectan a la funcionalidad y durabilidad. **Producción:** Máxima optimización del uso energético. Impacto ambiental mínimo. Sistemas tecnológicos de última generación. Vertido cero de aguas residuales. Recubrimientos sin COV's. Procesos exentos de metales pesados, fosfatos, OC y DQO. **Transporte:** Sistemas desmontables. Volúmenes que facilitan la optimización del espacio. Máxima reducción del consumo de energía por transporte. **Uso:** Calidad y garantía. Larga vida útil. Posibilidad de sustitución y reposición de elementos. **Eliminación:** Reducción de residuos. Sistema de reutilización de embalajes proveedor-fabricante. Fácil separación de componentes. Tintas de impresión en embalajes con base de agua sin disolventes.

Normativas y EPD

Las Postal 20 han superado las pruebas realizadas en nuestro laboratorio y los ensayos realizados en el Instituto Tecnológico del Mueble (AIDIMA) correspondiente a la norma:

Normativa	Descripción

Certificados

12

