

Postal 10 by Actiu

Descubra Postal 10, la solución de almacenamiento que redefine los espacios de trabajo modernos. En el contexto de las nuevas dinámicas laborales y las políticas de "mesa limpia", Postal 10 emerge como la alternativa inteligente a los tradicionales bucks o credenzas de las oficinas de puestos infinitos. Este sistema modular ofrece zonas específicas y personalizadas para el almacenamiento individual, fomentando espacios compartidos más ordenados y funcionales. Postal 10 se adapta a la perfección a las necesidades cambiantes de cada usuario y de la empresa, brindando flexibilidad y diseño en un único producto. Transforme su oficina y promueva una cultura de organización y eficiencia con Postal 10.

Ficha técnica

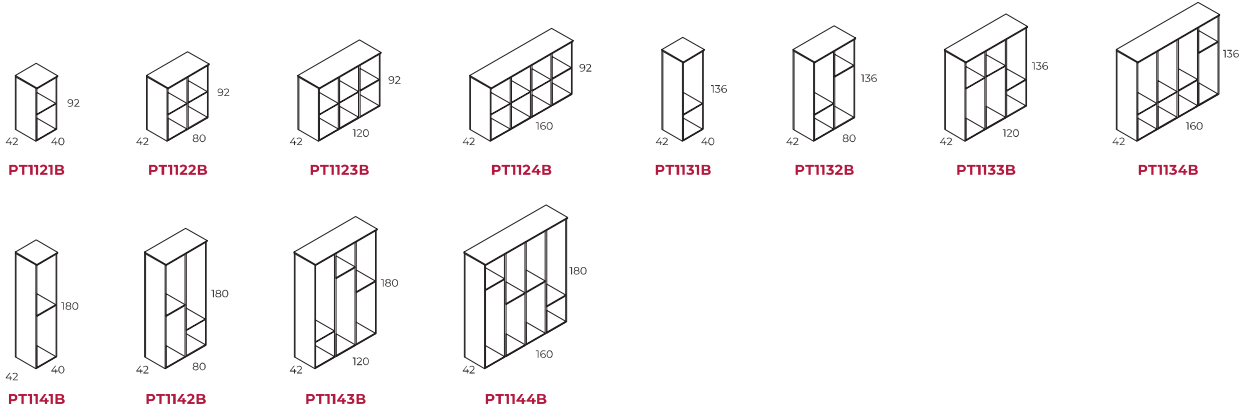
Programa de Postal 10	3
Especificaciones técnicas	4
Acabados disponibles	5
Como solicitar una taquilla Postal 10	7
Ejemplo configuraciones	8
Packs, pesos y volúmenes	11

4 alturas	19
Módulo complemento	20
Complementos - Puerta / Frontal	21
Complementos	22

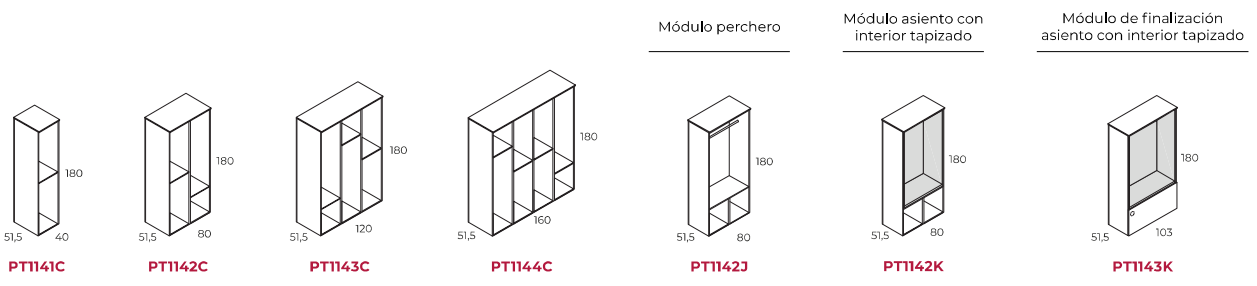


Programa de Postal 10 · Módulos taquillas

Profundidad 42 cm



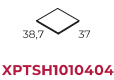
Profundidad 52 cm




Programa de Postal 10 · Complementos

Lejas fijas (Estructurales)

Profundidad 42 cm



Profundidad 52 cm



Lejas móviles (Regulables en altura)

Profundidad 42 cm

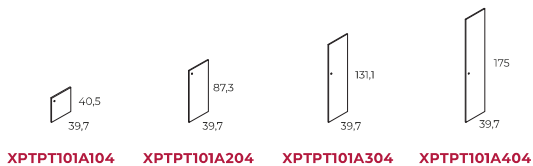


Profundidad 52 cm



Puertas

Puerta recta



Puerta con escote/buzón



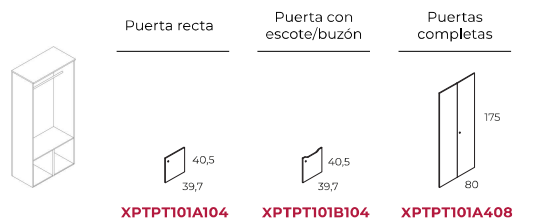
Cajón extraíble para la fila inferior de la taquilla con tirador



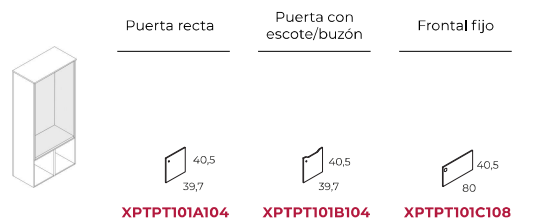
Cajón extraíble para la fila inferior de la taquilla con escote/buzón



Puertas para módulo perchero



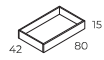
Puertas para Módulo asiento con interior tapizado



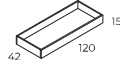
Programa de Postal 10 · Complementos

Cajón multifunción / Jardinera

Profundidad 42 cm



XPTCJ1010804

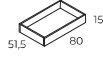


XPTCJ1011204



XPTCJ1011640

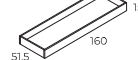
Profundidad 52 cm



XPTCJ1010805

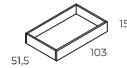


XPTCJ1011205



XPTCJ1011605

Cajonera para módulo de finalización asiento con interior tapizado

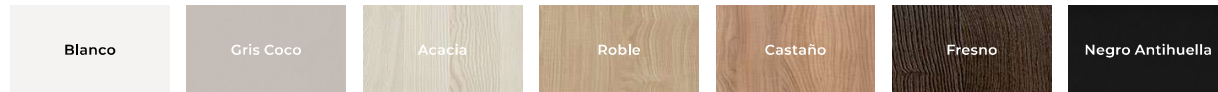


XPTCJ1011005

Especificaciones técnicas


Modelo	Postal 10
MÓDULOS TAQUILLEROS	
Cuerpo	<ul style="list-style-type: none"> Laterales extremos de melamina de 16 mm de espesor. Laterales centrales de melamina de 30 mm de espesor. Parte inferior (base) de melamina de 19 mm de espesor. Lejas / separadores intermedios fijos de melamina de 16 mm de espesor. Tapa de melamina de 19 mm de espesor. Trasera vista de melamina de 16 mm de espesor. Herraje de unión entre módulos. Sistema de fijación al suelo.
Apoyos	Pie anti-humedad con niveladores. Nivelación interior de fácil acceso.
MÓDULO PERCHERO	
Cuerpo	<ul style="list-style-type: none"> Módulo perchero fabricado en melamina con diferentes espesores, con trasera vista presenta un acabado en melamina de 16 mm de espesor. Barra transversal fabricada en tubo de aluminio que hace la función de perchero. Herraje de unión entre módulos. Sistema de fijación al suelo.
Apoyos	Pie anti-humedad con niveladores. Nivelación interior de fácil acceso.
MÓDULO ASIENTO CON INTERIOR TAPIZADO / MÓDULO DE FINALIZACIÓN ASIENTO CON INTERIOR TAPIZADO	
Cuerpo	<ul style="list-style-type: none"> Módulo perchero fabricado en melamina con diferentes espesores, con trasera vista presenta un acabado en melamina de 16 mm de espesor. Herraje de unión entre módulos. Sistema de fijación al suelo.
Revestimiento interior	<ul style="list-style-type: none"> Laterales y parte superior realizado en tablero aglomerado de melamina de 19 mm de espesor revestido con una espuma de densidad media de 2 mm. Trasera realizado en tablero aglomerado de melamina de 10 mm de espesor revestido con una espuma de densidad media de 10 mm. Asiento realizado en tablero aglomerado de melamina revestido con una espuma de densidad media para garantizar una sentada confortable. Tapizado en diferentes gamas de tejidos y acabados.
Apoyos	Pie anti-humedad con niveladores. Nivelación interior de fácil acceso.
Frontal fijo (Módulo de finalización asiento con interior tapizado)	<ul style="list-style-type: none"> Frontal fijo opcional para módulo asiento con interior tapizado, fabricado en tablero aglomerado de melamina de 19 mm de espesor. Posibilidad de incorporar conectividad superficial con reducidas dimensiones.
PUERTAS / FRONTALES	
Puertas batientes	<ul style="list-style-type: none"> Puerta batiente con bisagras: Puerta de melamina de 16 mm de espesor; bisagras con sistema de amortiguación de dos pistones con aceite de silicona, regulable e integrado en la cazoleta. Puerta batiente con escote buzón y con bisagras: Puerta de melamina de 16 mm de espesor con escote/buzón; bisagras con sistema de amortiguación de dos pistones con aceite de silicona, regulable e integrado en la cazoleta.
Cajones (sólo se podrá colocar en la fila inferior de la taquilla)	<ul style="list-style-type: none"> Cajón extraíble: Frontal de melamina de 16 mm de espesor (en la melamina negra el espesor será de 19 mm); cubeta de chapa metálica de 0,8 mm de espesor; guías correderas de bolas; tirador de superficie de zamak. Cajón extraíble con escote/buzón: Frontal de melamina de 16 mm de espesor (en la melamina negra el espesor será de 19 mm); cubeta de chapa metálica de 0,8 mm de espesor; guías correderas de bolas.
Cerraduras	4 modelos de cerradura: Bombín con llave, cierre combinación de 4 dígitos, teclado mini y RFID tarjeta mini
Frontal fijo	<ul style="list-style-type: none"> Frontal fijo opcional para módulo asiento con interior tapizado, fabricado en tablero aglomerado de melamina de 19 mm de espesor. Posibilidad de incorporar conectividad superficial con reducidas dimensiones.
COMPLEMENTOS	
Lejas intermedias	Estantes de melamina móviles de 16 mm de espesor. Regulación de estantes en 2 posiciones diferentes (opcionales)
Cajones multifunción	<ul style="list-style-type: none"> Cajón multifunción / jardineras como complementos. Fabricados en melamina de 19mm. Estos elementos realzan el valor de la biofilia en los espacios de trabajo, integrando la naturaleza de forma práctica. Es importante señalar que están diseñados para su uso con plantas en seco (no se pueden regar).
Etiquetero	Etiquetero realizado en metacrilato transparente para una fácil asignación por usuario.

Acabados disponibles



Modelos de frontal

Puertas




Batiente con bisagra



Batiente con escote/buzón y bisagras

Puertas + Cajones (solo se podrá colocar en la fila inferior de la taquilla)



Batiente con bisagra



Batiente con escote/buzón y bisagras



Cajón extraíble



Cajón extraíble con escote/buzón

Modelos de cerradura (incluye llaves)

Modelos de cerradura

Bombín con llave



Sistema de cierre mediante cerradura de bombín con llave incluida. Este mecanismo tradicional proporciona un método seguro y sencillo para la apertura y el cierre individual de cada compartimento.

Cierre con combinación



Cerradura de combinación de 4 dígitos. Este sistema de cierre ofrece una alternativa sin llave, permitiendo a los usuarios establecer y recordar un código numérico personal para asegurar sus pertenencias.

Teclado Mini



La taquilla Postal tiene la posibilidad de incorporar una cerradura electrónica de teclado mini. Esta solución de cierre se integra de forma discreta, ofreciendo un nivel superior de seguridad y protección. Su interfaz de teclado alfanumérico facilita la operación. El teclado resulta una opción idónea para espacios con una rotación frecuente de usuarios.

Uso compartido: Para uso diario fácil, permite seleccionar un espacio libre e introducir un código de 4-7 dígitos para bloquear y desbloquear la cerradura. Tras usarlo, la cerradura está lista para otro usuario y código.

Uso asignado: Para almacenamiento prolongado, la Administración programa códigos únicos o múltiples por usuario. Cada usuario desbloquea con su código. Para bloquear, cierre la puerta y gire el pomo. El cierre automático bloquea al cerrar.

RFID tarjeta Mini



La taquilla Postal ofrece la opción de integrar una cerradura RFID de tarjeta Mini. Este sistema de cierre electrónico permite un acceso rápido y seguro mediante tarjetas de identificación por radiofrecuencia, proporcionando una gestión eficiente y sin contacto para los usuarios.

Uso compartido: Para uso diario sencillo, permite seleccionar un espacio libre y presentar una credencial RFID válida para bloquear y desbloquear la cerradura. Tras usarlo, la cerradura está lista para otro usuario y credencial RFID.

Uso asignado: Para almacenamiento prolongado, la administración programa credenciales RFID únicas o múltiples por usuario. Cada usuario desbloquea con su credencial asignada. Para bloquear, cierre la puerta y gire el pomo. El cierre automático bloquea al cerrar.

La cerradura no incluye credenciales RFID, cada usuario tendrá que proporcionar su credencial

Compatibilidad RFID: Este sistema es compatible con los estándares RFID de 13.56 MHz (ISO 14443A, ISO 14443B, ISO 15693), incluyendo HID™ iCLASS™, MIFARE (Classic 1K-4K, Ultralight, DESFire EV1/EV2, Plus S), FeliCa, LEGIC Advant y HID™ SEOS™.



ES OBLIGATORIO PEDIR LAS LLAVES MAESTRAS Y DE PROGRAMACIÓN PARA LAS CERRADURAS TECLADO MINI Y RFID TARJETA MINI
Es imprescindible solicitar las llaves maestra y de programación, las cuales no se suministran automáticamente con la adquisición de las taquillas. Le rogamos que incluya en su pedido un mínimo de una Llave Maestra y una Llave de Programación por cada compra realizada.

Tapizados para el módulo con asiento

Tapizado AT · Basic F.R.



Tapizado AE · Era



Tapizado AI · Radio




Tapizado AO · Tonal



Tapizado AD · Felicity

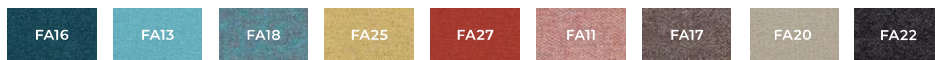


Tapizado CM · Step & Step Melange



6

Tapizado FA · Synergy



Acceso a cableado



Acceso a cableado superficial con reducidas dimensiones, que combina 1 toma de corriente con diferentes combinaciones de USB para carga de dispositivos móviles, tablets y portátiles.

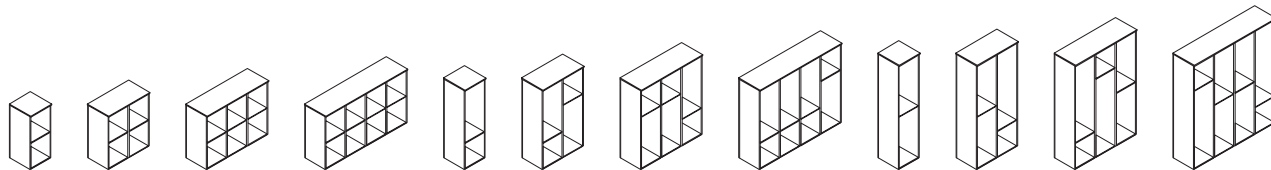
Como solicitar una taquilla Postal 10

Para facilitar la correcta tramitación de su pedido de taquillas Postal 10, le rogamos tenga en cuenta las siguientes indicaciones para especificar sus requerimientos. La configuración de estas taquillas permite diversas opciones que detallaremos a continuación para asegurar que su solicitud se ajuste perfectamente a sus necesidades.

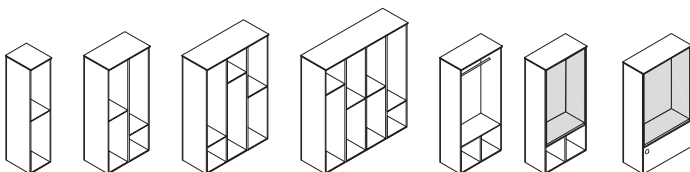
1 | Seleccionar el módulo y el acabado del cuerpo

El primer paso para configurar su taquilla Postal 10 consiste en la selección de los módulos base, disponibles en diversas dimensiones y alturas, que se complementan con módulos adicionales de perchero y asiento, según sus requerimientos de almacenamiento y funcionalidad.


Profundidad 42 cm



Profundidad 52 cm

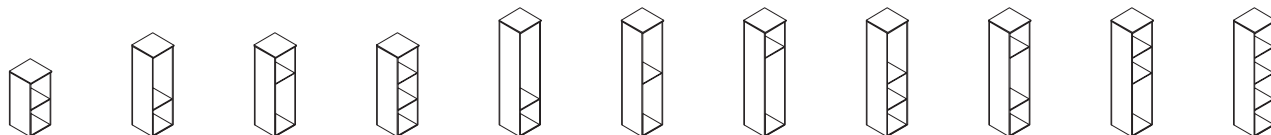


1.2 Acabado cuerpo



2 | Seleccionar cantidad de estantes fijos y su ubicación en los módulos

En segundo lugar, deberá especificar la cantidad deseada de estantes fijos y la ubicación precisa de cada uno dentro de los módulos base previamente seleccionados. Esta definición permitirá optimizar el espacio interior de cada compartimento según sus necesidades de organización.



Los módulos taquilleros incluyen un estante por columna, es obligatorio colocar un estante por columna ya que tienen función estructural.

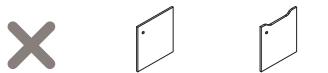
2.2 Acabado estantes



3 | Seleccionar las puertas para cada módulo

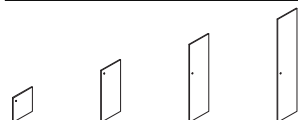
El tercer paso en la configuración de su taquilla Postal 10 implica la selección de las puertas para cada módulo individual. Esto incluye la especificación del tipo de puerta (por ejemplo, batiente, corredera), el tamaño requerido, el acabado estético deseado y el tipo de cerradura que mejor se adapte a sus necesidades de seguridad y uso.

3.1 Tipo de puerta



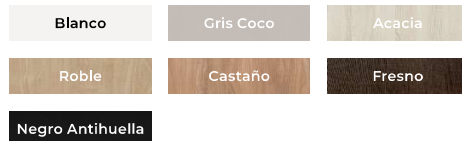
Sin puerta Puerta recta Puerta con escote/buzón

3.2 Tamaño de puerta



1 altura 2 alturas 3 alturas 4 alturas

3.3 Acabado de la puerta



3.4 Cerradura de la puerta



Bombín con llave Cierre con combinación Teclado Mini RFID tarjeta Mini

4 | Seleccionar complementos

Finalmente, como último paso para completar la configuración de su taquilla Postal 10, puede seleccionar complementos opcionales según sus necesidades específicas. Entre estos, se encuentran el cajón multifunción/jardinería y las lejas móviles regulables en altura, que ofrecen funcionalidades adicionales y una mayor flexibilidad de organización.

Ejemplos de taquillas Postal 10

EJEMPLO CONFIGURACIÓN 01 / Profundidad 52cm



*Las plantas y el atrezzo no van incluidos

EJEMPLO CONFIGURACIÓN 02 / Profundidad 42cm

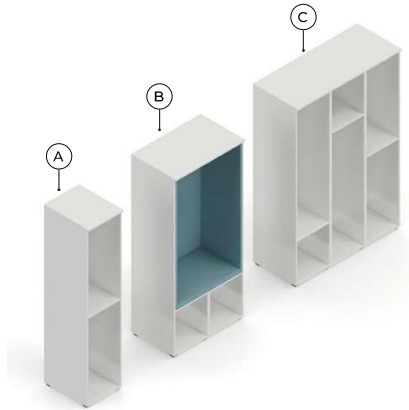
8



Ejemplos de taquillas Postal 10


EJEMPLO CONFIGURACIÓN 01 / Profundidad 52cm

1 | Seleccionar los módulos y los acabados de los cuerpos



REFERENCIA	ACABADO	UDS	DESCRIPCIÓN	
A	PT1141CFM00	Melamina blanca	x1	Taquillas Postal 10, Módulo de 1 columna, 4 alturas, profundidad 51,5 cm
B	PT1142KFM00AO62	Melamina blanca Tapizado Tonal AO62	x1	Taquillas Postal 10, Módulo con asiento interior tapizado de 2 columnas, 4 alturas, profundidad 51,5 cm
C	PT1143CFM00	Melamina blanca	x1	Taquillas Postal 10, Módulo de 3 columnas, 4 alturas, profundidad 51,5 cm

2 | Seleccionar cantidad de lejas fijas y su ubicación en los módulos



*Los módulos taquilleros incluyen un estante por columna, es obligatorio colocar un estante por columna ya que tienen función estructural.

REFERENCIA	ACABADO	UDS	DESCRIPCIÓN
XPTSH1010405M00	Melamina blanca	x6	Leja fija, profundidad 51,5 cm

3 | Seleccionar las puertas para cada módulo

3.1



3.2



3.3



3.4



REFERENCIA	MODELO	TAMAÑO	ACABADO	SISTEMA DE CIERRE	UDS	
3.1	XPTPT101A204M002	Puerta recta con bisagra	2 alturas	Melamina blanca	Cierre con combinación	x2
3.2	XPTCE101B104M001	Cajón extraíble con frontal con escote/buzón	1 altura	Melamina blanca	Bombín con llave	x2
3.3	XPTPT101A104M004	Puerta recta con bisagra	1 altura	Melamina blanca	RFID tarjeta Mini	x6
3.4	XPTPT101B404M001	Puerta con escote/buzón con bisagra	4 altura	Melamina blanca	Cierre con combinación	x1

4 | Seleccionar complementos




REFERENCIA	ACABADO	UDS	DESCRIPCIÓN
XPTCJ1011205M00	Melamina blanca	x2	Cajón multifunción, Módulos 3 columnas, Profundidad 51,5cm

Ejemplos de taquillas Postal 10

EJEMPLO CONFIGURACIÓN 02 / Profundidad 42cm

1 | Seleccionar los módulos y los acabados de los cuerpos



REFERENCIA	ACABADO	UDS	DESCRIPCIÓN
A	PT1133BFM10	Melamina roble	x1 Taquillas Postal 10, Módulo de 3 columnas, 3 alturas, profundidad 42 cm
B	PT1134BFM10	Melamina roble	x1 Taquillas Postal 10, Módulo de 4 columnas, 3 alturas, profundidad 42 cm

2 | Seleccionar cantidad de lejas fijas y su ubicación en los módulos



REFERENCIA	ACABADO	UDS	DESCRIPCIÓN
XPTSH1010404M10	Melamina roble	x4	Leja fija, profundidad 42 cm

3 | Seleccionar las puertas para cada módulo

10



REFERENCIA	MODELO	TAMAÑO	ACABADO	SISTEMA DE CIERRE	UDS	
3.1	XPTPT101B104M103	Puerta con escote/buzón con bisagra	1 altura	Melamina roble	Teclado Mini	x8
3.2	XPTPT101B104M003	Puerta con escote/buzón con bisagra	1 altura	Melamina blanca	Teclado Mini	x6
3.3	XPTPT101B204M101	Puerta con escote/buzón con bisagra	2 alturas	Melamina roble	Bombín con llave	x1
3.4	XPTPT101B204M001	Puerta con escote/buzón con bisagra	2 alturas	Melamina blanca	Bombín con llave	x1
3.5	XPTPT101B304M101	Puerta con escote/buzón con bisagra	3 alturas	Melamina roble	Bombín con llave	x1

4 | Seleccionar complementos



REFERENCIA	ACABADO	UDS	DESCRIPCIÓN
XPTSH101M404M10	Melamina roble	x1	Leja móvil, profundidad 42 cm

Packs, pesos y volúmenes

Modelo	Packs	Pesos	Volúmenes
Postal 10 · Taquilla profundidad 42cm	↓	↓	↓
PT1121B			
PT1122B			
PT1123B			
PT1124B			
PT1131B			
PT1132B			
PT1133B			
PT1134B			
PT1141B			
PT1142B			
PT1143B			
PT1144B			
XPTSH1010404			
Postal 10 · Taquilla profundidad 52cm	↓	↓	↓
PT1141C			
PT1142C			
PT1143C			
PT1144C			
XPTSH1010405			
PT1142J			
PT1142K			
PT1143K			
Postal 10 · Complementos	↓	↓	↓
XPTPT101A104			
XPTPT101A204			
XPTPT101A304			
XPTPT101A404			
XPTPT101B104			
XPTPT101B204			
XPTPT101B304			
XPTPT101B404			
XPTCE101A104			
XPTCE101B104			
XPTKE101M			
XPTKE101P			
XPTPT101A408			
XPTPT101C108			
XPTCJ1010804			
XPTCJ1011204			
XPTCJ1011604			
XPTCJ1010805			
XPTCJ1011205			
XPTCJ1011605			
XPTCJ1011005			
XPTSH101M404			
XPTSH101M405			
XPTET101003			

Ecodiseño

	Postal 10 - Archivo
Materiales reciclados	51,46%
Producción	100%
Transporte	100%
Uso	Muy fácil
Eliminación	92,75%

Materiales reciclados: Máximo aprovechamiento de materias para eliminar mermas y minimizar residuos. Empleo de materiales reciclables y materias recicladas en componentes que no afectan a la funcionalidad y durabilidad. **Producción:** Máxima optimización del uso energético. Impacto ambiental mínimo. Sistemas tecnológicos de última generación. Vertido cero de aguas residuales. Recubrimientos sin COV's. Procesos exentos de metales pesados, fosfatos, OC y DQO. **Transporte:** Sistemas desmontables. Volúmenes que facilitan la optimización del espacio. Máxima reducción del consumo de energía por transporte. **Uso:** Calidad y garantía. Larga vida útil. Posibilidad de sustitución y reposición de elementos. **Eliminación:** Reducción de residuos. Sistema de reutilización de embalajes proveedor-fabricante. Fácil separación de componentes. Tintas de impresión en embalajes con base de agua sin disolventes.

Normativas y EPD

Las **Postal 10** han superado las pruebas realizadas en nuestro laboratorio y los ensayos realizados en el Instituto Tecnológico del Mueble (AIDIMA) correspondiente a la norma:

Normativa	Descripción

Certificados

12

